

НА ЧТО ХВАТАЕТ ДОХОДА?




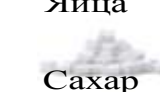





25371 рубль – таков средний денежный доход жителей Удмуртии в апреле 2015 года, год назад среднедушевой доход составлял 20450 рублей. В реальном выражении (с учётом инфляции) это на 6,9% больше, чем годом ранее.

По-прежнему, основную часть денежных доходов население расходовало на покупку товаров и оплату услуг. Потребительские расходы составили 58% от общей суммы денежных доходов (в апреле 2014 года – 66%).

Покупательная способность денежного дохода в отношении некоторых товаров (масло сливочное, картофель, молоко питьевое цельное пастеризованное 2,5-3,2% жирности) в апреле 2015 года повысилась в сравнении с прошлогодним положением.

Вместе с тем, рост цен на многие товары опережал рост доходов. Некоторые продукты (крупа гречневая, капуста белокочанная свежая, рыба мороженая неразделанная, сахар-песок, рис шлифованный, маргарин, яблоки, яйца куриные) в апреле т.г. стали менее доступны массовому покупателю, чем в апреле прошлого года.

Стоит отметить, что покупательная способность по отношению к апрелю 2014 года на услуги жилищно-коммунального хозяйства увеличилась на 15-19%.

На средний денежный доход жителя Удмуртии можно было приобрести		
Апрель 2014г. - 20450 рублей		Апрель 2015г. - 25371 рубль
844 кг		799 кг
705 кг		435 кг
4413 штук		4178 штук
591 кг		482 кг
745 кг		863 кг
472 кг		390 кг
241 кг		190 кг
504 пачки		524 пачки
776 кг		580 кг